



PROYECTO DE PRESUPUESTO **2027**



MINISTERIO DE PLANEAMIENTO E INFRAESTRUCTURA



OBRA PÚBLICA

2024 + 2025 + 2026

OBRA PÚBLICA

2024 + 2025 + 2026

Total de obras: 625

FINALIZADAS

452 obras

335
Educación

22
Centros de salud

24
Edificios públicos

7
Energía

28
Vial

25
Viviendas

11
Hidráulica

EN EJECUCIÓN

116 obras

45
Educación

9
Salud

6
Edificios públicos

21
Vial

24
Viviendas

6
Hidráulica

3
Energía

2
Plantas depuradoras

ADJUDICADAS

47 obras

28
Educación

2
Salud

7
Edificios Públicos

7
Vial

3
Viviendas

PARA LICITACIÓN

10 obras

6
Educación

1
Vivienda

1
Salud

2
Edificios Públicos

PLAN DE INFRAESTRUCTURA ESCOLAR

2024 + 2025 + 2026

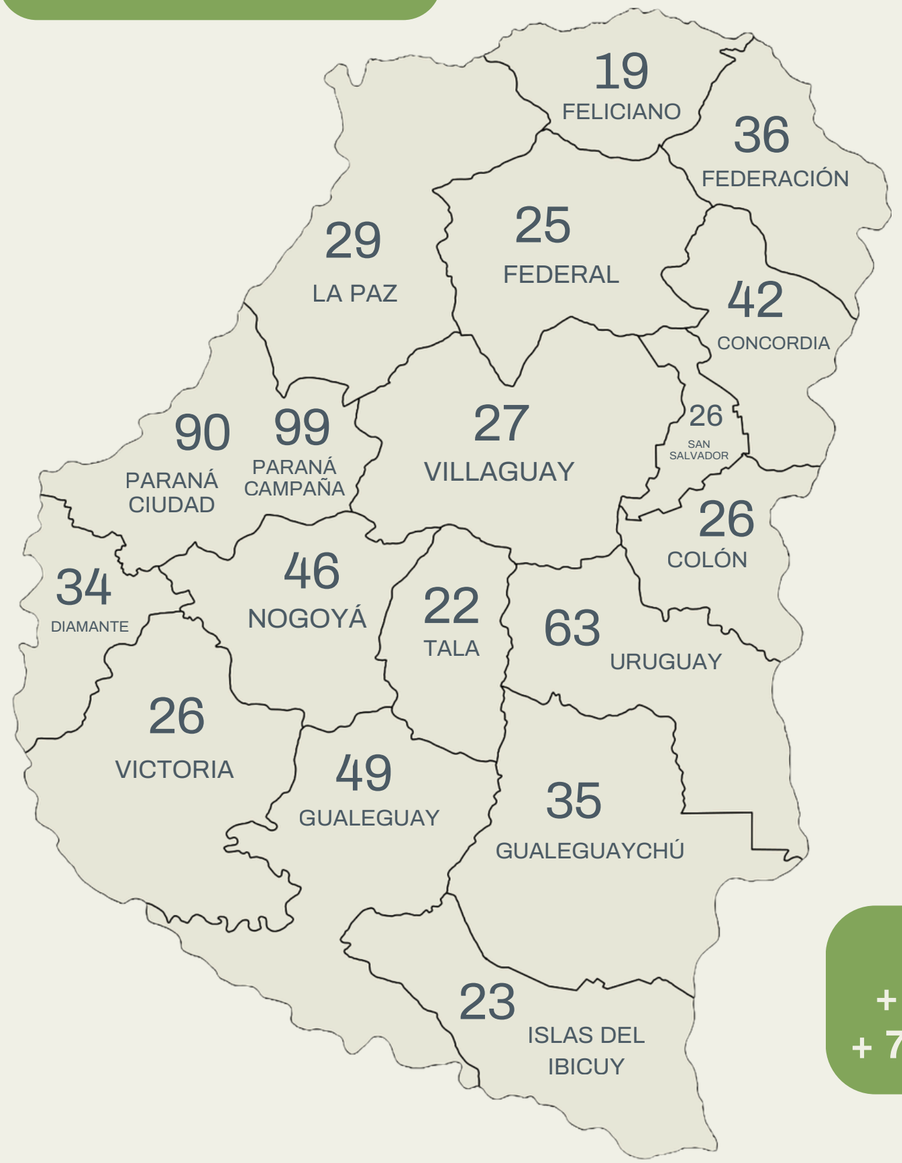

TOTAL PROYECTOS E INTERVENCIONES:

717

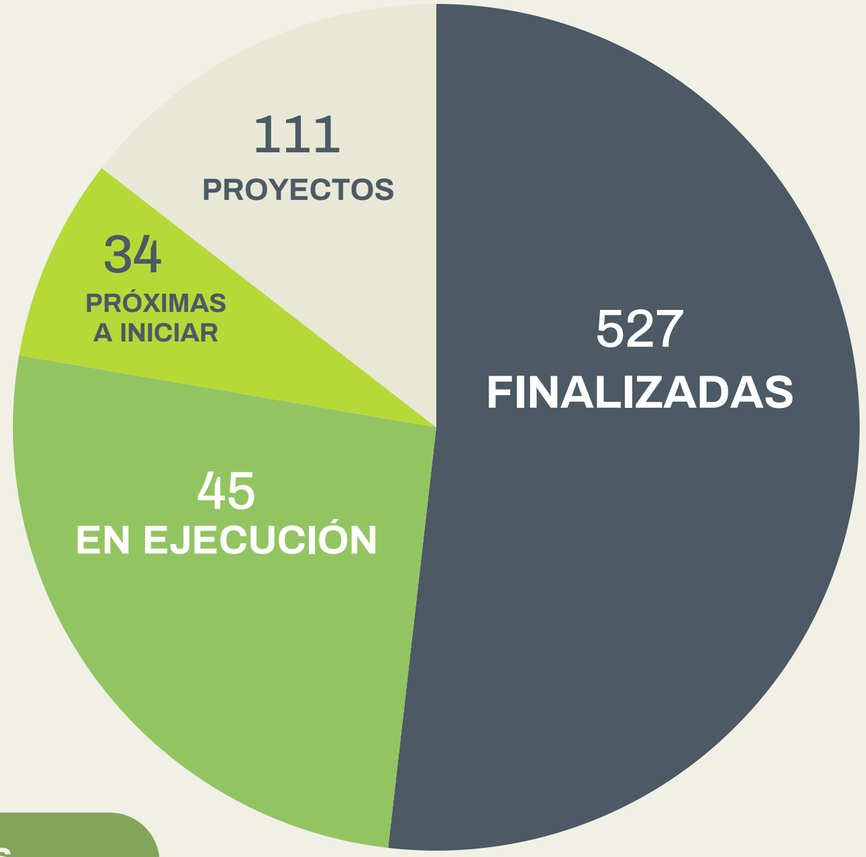

717 escuelas intervenidas
+ 175 mil estudiantes beneficiados
+ 70 mil millones de pesos invertidos

*Las obras finalizadas comprenden las intervenciones de la Cuadrilla del Ministerio

EJERCICIO **2026**

Gasto de capital como % del gasto primario

Consolidado – 2020-2025 ejecución; 2026 proyección; 2027 presupuesto

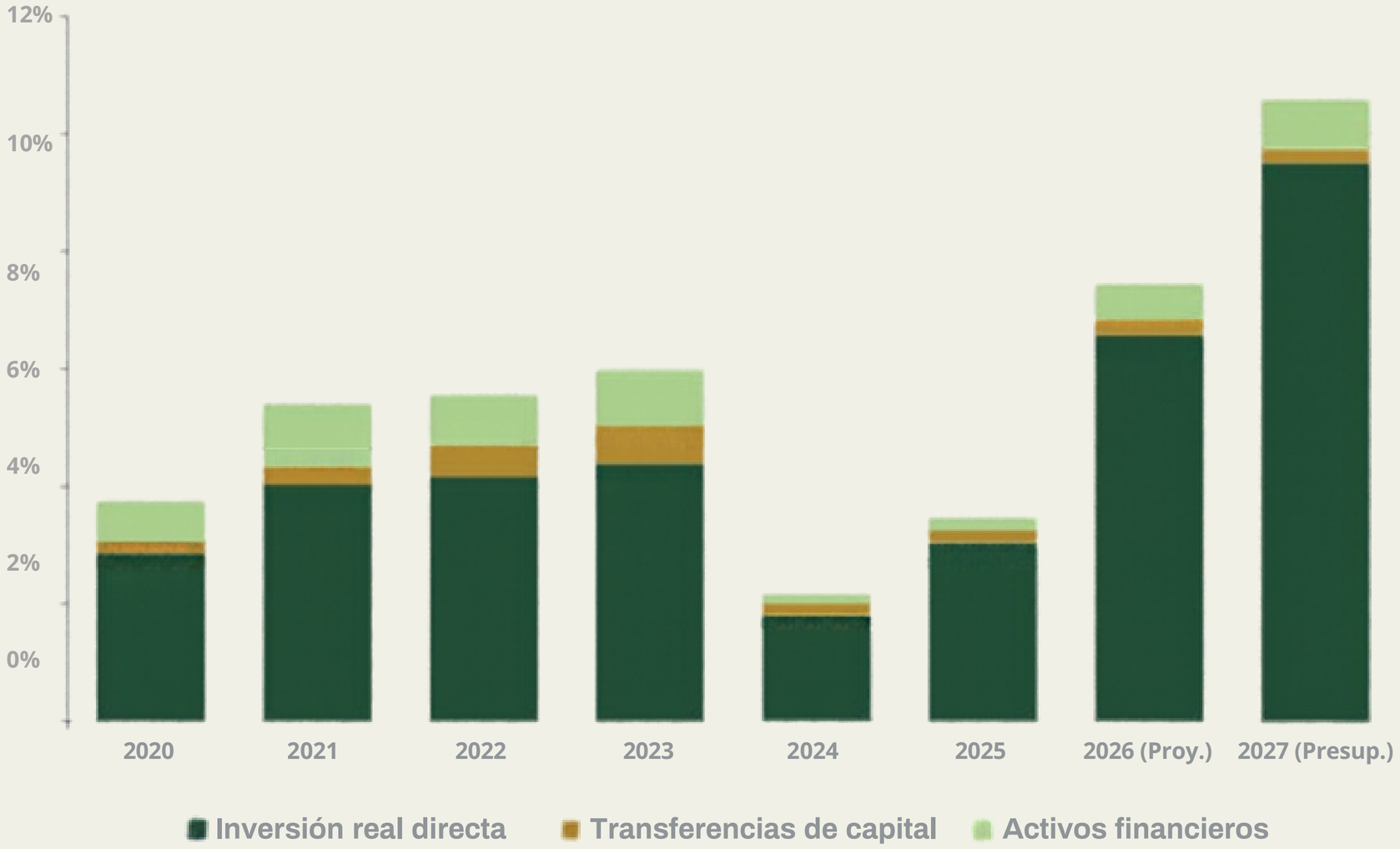

Año	Total
2020	3,74%
2021	5,40%
2022	5,54%
2023	5,97%
2024	2,15%
2025	3,46%
2026 (Proy.)	7,44%
2027 (Presup.)	**10,58%**

Participación de cada fuente de Financiamiento en el Presupuesto actual de la obra pública provincial

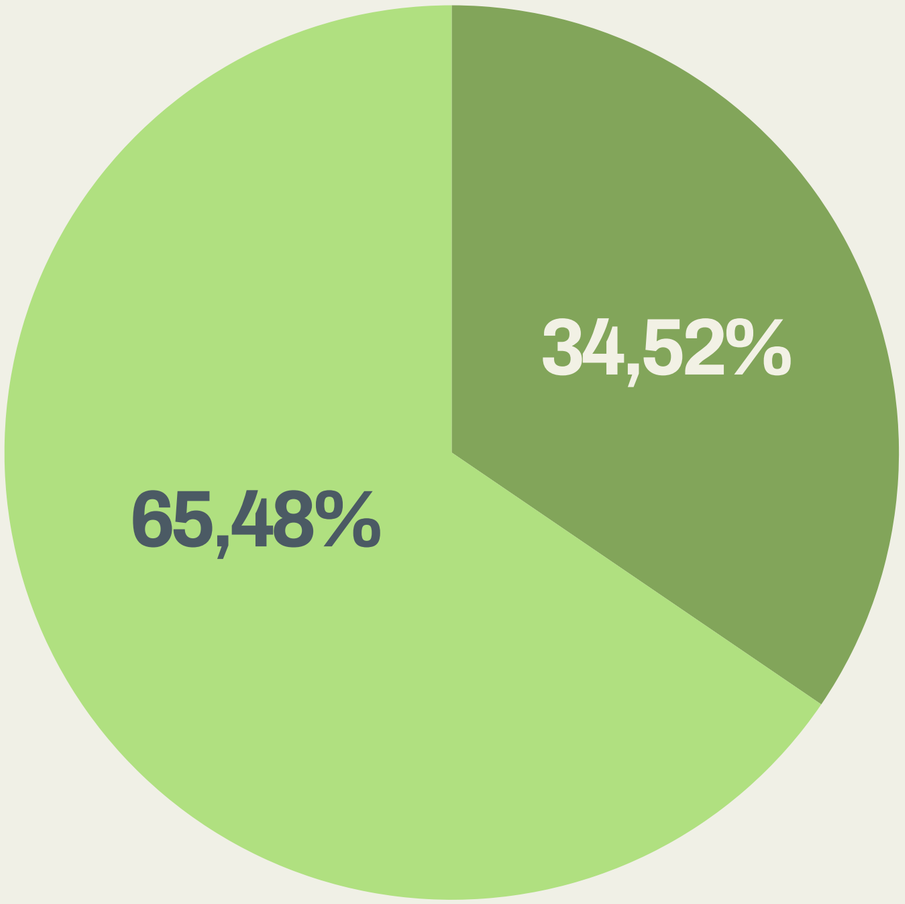

TESORO PROVINCIAL: FUENTE 11

OTRAS FUENTES: 12 Recursos Propios, 13 Recursos con Afectación Específica, 14 Transferencias Internas, 15 Crédito Interno, 22 Crédito Externo.

EJECUCIÓN DE PROYECTOS DE INVERSIÓN – EJERCICIO 2026

Resumen por Jurisdicción y Organismo Ejecutor (Dirección de Administración) – PY > 0 + IAPV Inciso 6

Importes en pesos ($). Corte: Gasto SIAF al 19/10/2026

Denominación	FUENTE 11 – TESORO PROVINCIAL		OTRAS FUENTES (12, 13, 14, 15, 22)		CONSOLIDADO	
	Participación en el crédito actual (%)	Devengado / crédito actual (%)	Participación en el crédito actual (%)	Devengado / crédito actual (%)	Participación en la base consolidada (%)	Devengado / base consolidada (%)
JURISDICCIÓN 2: PODER JUDICIAL DE LA PROVINCIA	**4,85%**	**26,89%**	**1,00%**	**13,38%**	**2,33%**	**23,10%**
Poder Judicial de la Provincia de Entre Ríos	4,85%	26,89%	1,00%	13,38%	2,33%	23,10%
JURISDICCIÓN 10: GOBERNACIÓN	**0,74%**	**31,35%**	**54,50%**	**22,84%**	**35,94%**	**22,90%**
Unidad Ejecutora Provincial	0,74%	31,35%	46,90%	23,64%	30,96%	23,70%
Comisión Administradora para el Fondo Especial de Salto Grande	0,00%	-	7,60%	17,89%	4,98%	17,89%
OTROS	**0,58%**	**26,07%**	**0,09%**	**10,77%**	**0,26%**	**70,90%**
CGE - UADER - POLICIA - SERV. PENITENCIARIO - UCEP)	0,58%	26,07%	0,09%	10,77%	0,26%	70,90%
JURISDICCIÓN 25: MINISTERIO DE PLANEAMIENTO E INFRAESTRUCTURA	**93,83%**	**60,51%**	**42,43%**	**28,91%**	**60,17%**	**45,92%**
Instituto Portuario Provincial	0,00%	-	0,04%	0,00%	0,02%	0,00%
Dirección Provincial de Vialidad	69,07%	62,92%	26,45%	17,59%	41,16%	43,85%
Ente Autárquico Puerto La Paz	0,00%	-	0,02%	0,00%	0,01%	0,00%
Ente Autárquico Puerto Concepción del Uruguay	0,10%	0,00%	0,00%	-	0,03%	0,00%
Ente Autárquico Puerto Diamante	0,27%	0,00%	0,02%	0,00%	0,11%	0,00%
Ente Autárquico Puerto Ibicuy	0,11%	0,00%	0,13%	6,93%	0,13%	4,79%
Instituto Autárquico de Planeamiento y Vivienda	0,00%	-	14,94%	49,94%	9,78%	49,94%
Ministerio de Planeamiento e Infraestructura	24,28%	54,86%	0,82%	17,64%	8,92%	52,61%
JURISDICCIÓN 30: MINISTERIO DE ECONOMÍA Y SERVICIOS PÚBLICOS	**-**	**-**	**1,54%**	**32,95%**	**1,01%**	**32,95%**
Secretaría de Energía	-	-	1,54%	32,95%	1,01%	32,95%
JURISDICCIÓN 40: MINISTERIO DE DESARROLLO HUMANO	**-**	**-**	**0,45%**	**1,86%**	**0,29%**	**1,86%**
Instituto de Ayuda Financiera a la Acción Social	-	-	0,45%	1,86%	0,29%	1,86%
TOTAL GENERAL (PROYECTOS DE INVERSIÓN + IAPV INC. 6)	**100,00%**	**58,46%**	**100,00%**	**25,37%**	**100,00%**	**36,79%**

PARTICIPACIÓN DE LOS PRINCIPALES ORGANISMOS EN EL PRESUPUESTO DE OBRA PÚBLICA 2026		
ORGANISMOS	**FUENTE 11 - TESORO PROVINCIAL**	**OTRAS FUENTES (12,13,14,15,22)**
UEP	0.74%	46,90%
DPV	69,07%	26.45%
IAPV	0,00%	14,94
MPI	24,28%	0,82%
Participación conjunta	**94,08%**	**89,11%**

PROYECCIÓN DE CIERRE DE EJERCICIO 2026

Devengamiento previsto al cierre de 2026

Organismo	Concepto del devengamiento	Tesoro Provincial	Otras Fuentes
UEP	Caminos Rurales de la Producción y Ciudades Ribereras – Certificados de septiembre a noviembre	$	$ 21.915.576.000
DPV	Adquisición de maquinaria	$	$ 13.126.000.000
	Provisión y transporte de suelo calcáreo y ripio	$	$ 6.081.539.909
	Conservación vial por administración	$	$ 4.648.697.718
	Certificados de obra – Mediciones de septiembre a noviembre	$ 32.700.655.639	$
IAPV	Viviendas agrupadas, créditos individuales e infraestructura de lotes	$	$ 15.267.881.215
MPI	Certificados de obra de Arquitectura, OSER, Hidráulica y Coordinación – Mediciones de septiembre a noviembre	$ 14.489.235.654	$ –
Devengamiento previsto al cierre de 2026		**$ 47.189.891.293,00**	**$ 61.039.694.842,00**

Principales créditos sin devengamiento

Organismo	Programa / Proyecto	Crédito sin devengamiento previsto	Situación / Fundamento
UEP	Desarrollo del Sector Apícola de Entre Ríos (FIDA)	$ 11.961.000.000	Préstamo en etapa inicial de operatividad. Licitaciones convocadas, pendientes de apertura (Otras Fuentes)
	Infraestructura Vial (BCIE y BID)	$ 68.300.000.000	Préstamos aprobados. Inicio previsto para 2027 (Otras Fuentes)
DPV	RP N° 23 Villa Elisa - Pronunciamiento - Caseros	$ 18.649.526.000	Crédito Bid – Ex FFFIR (Otras Fuentes)
MPI	Programa 30 – Infraestructura Escolar financiación por el Instituto Nacional de Educación Tecnológica (INET)	$ 2.574.832.837	Obras de escuelas técnicas (INET) incorporadas al Régimen de Extinción de Obligaciones Recíprocas Nación–Provincia, cuyo financiamiento pasa de fondos nacionales al Tesoro Provincial, con la consecuente disminución de los créditos en Otras Fuentes y su incremento en Tesoro Provincial
Crédito sin devengamiento al 31/12		**$ 101.485.358.837**	

Nota: *Importes adicionales y previsiones expresadas en pesos ($).*

EJECUCIÓN PRESUPUESTARIA — EJERCICIO 2026

Comparativa de ejecución presupuestaria y proyección al cierre de ejercicio (SIAF)

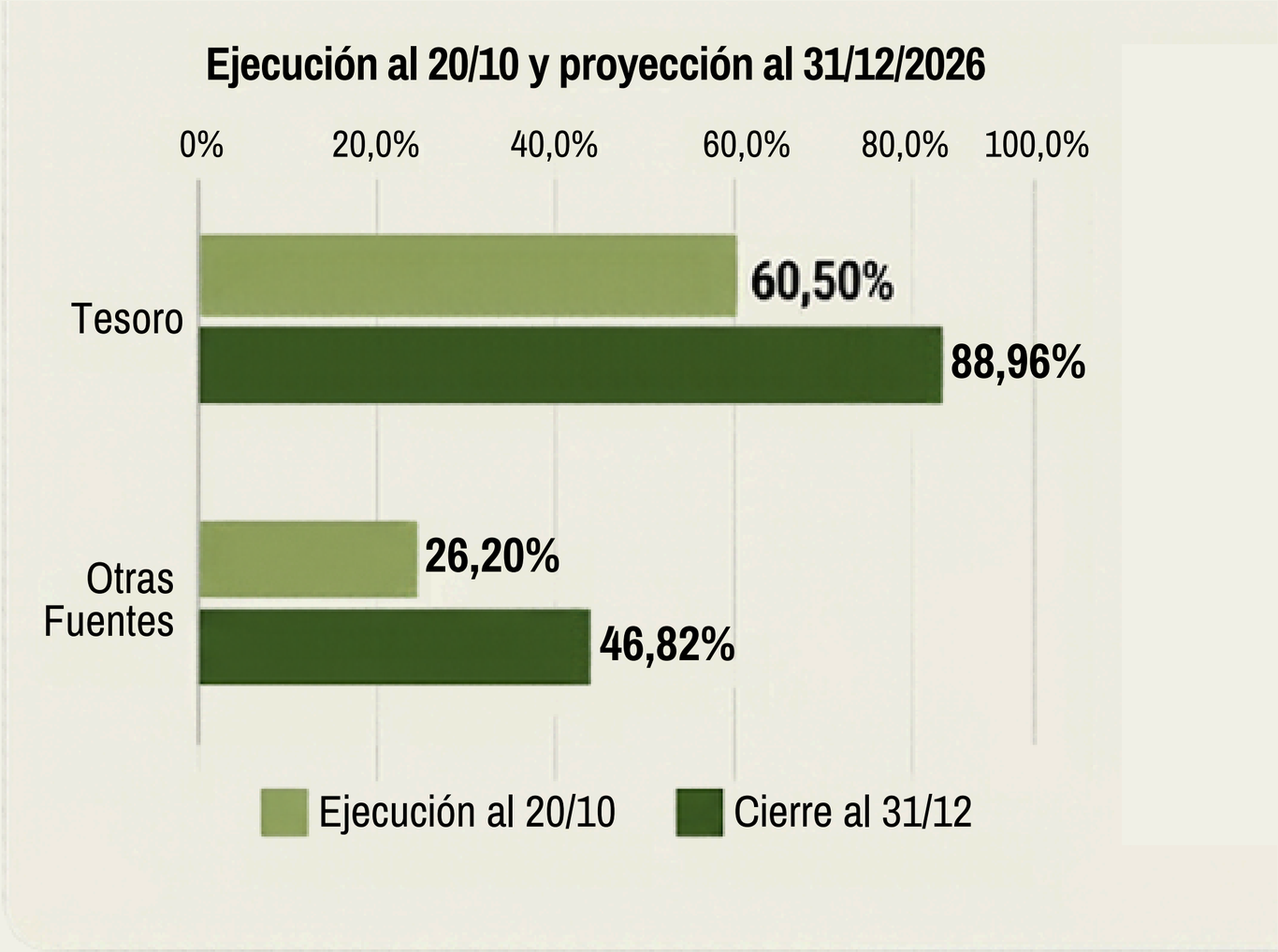

PROYECTO DE PRESUPUESTO **2027**

PRESUPUESTO 2027 – PROYECTOS DE INVERSIÓN POR ORGANISMO EJECUTOR Y FUENTE DE FINANCIAMIENTO



Nota: Importes y variaciones expresados en pesos ($). Datos correspondientes al presupuesto por organismo ejecutor.

PARTICIPACIÓN DE CADA ORGANISMO EJECUTOR EN EL PRESUPUESTO

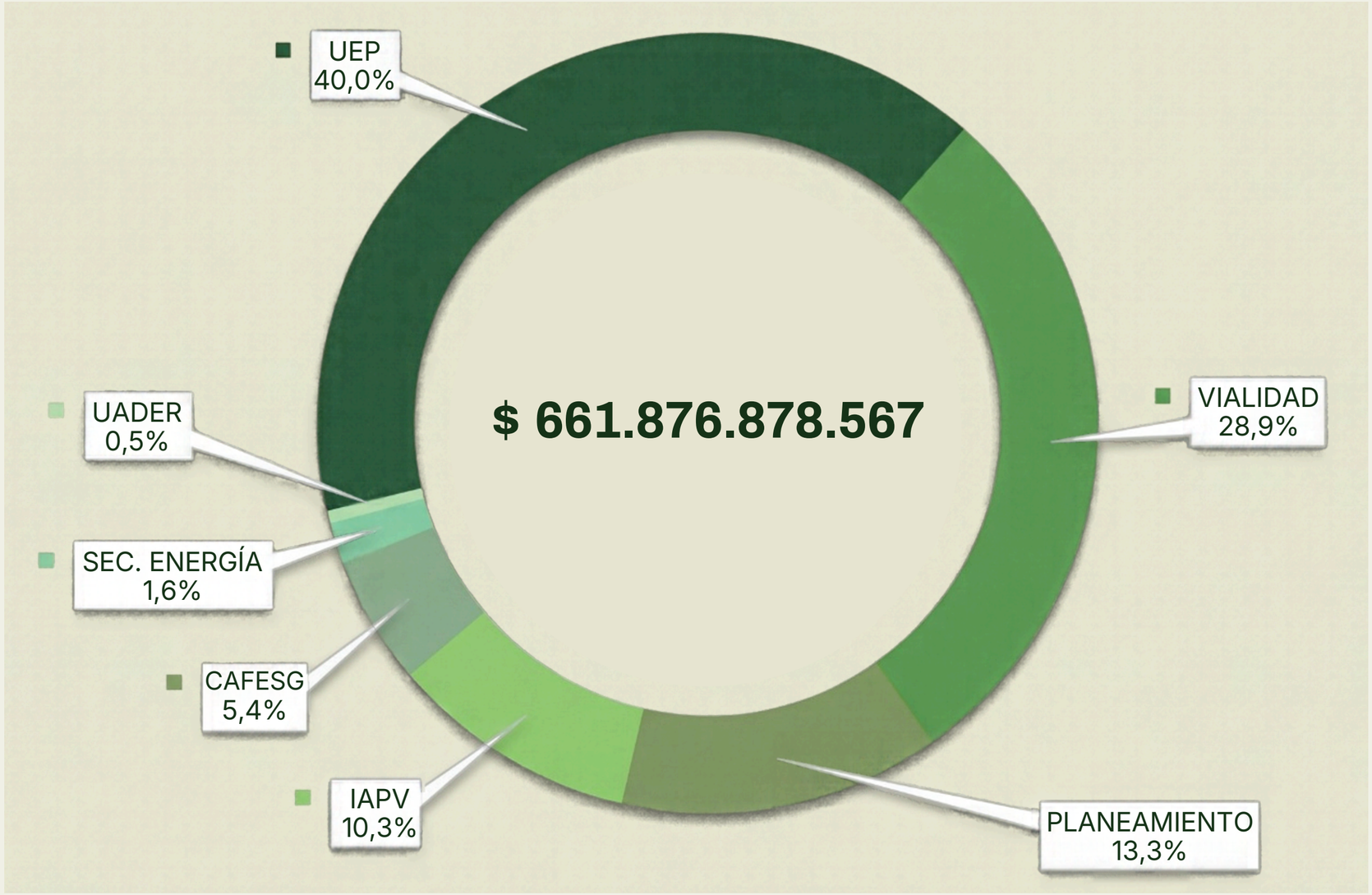

Nota: Datos correspondientes al Presupuesto por organismo ejecutor de obra pública.

DISTRIBUCIÓN DEL PRESUPUESTO POR TIPO DE OBRA PÚBLICA

Presupuesto de erogaciones de capital por finalidad y función

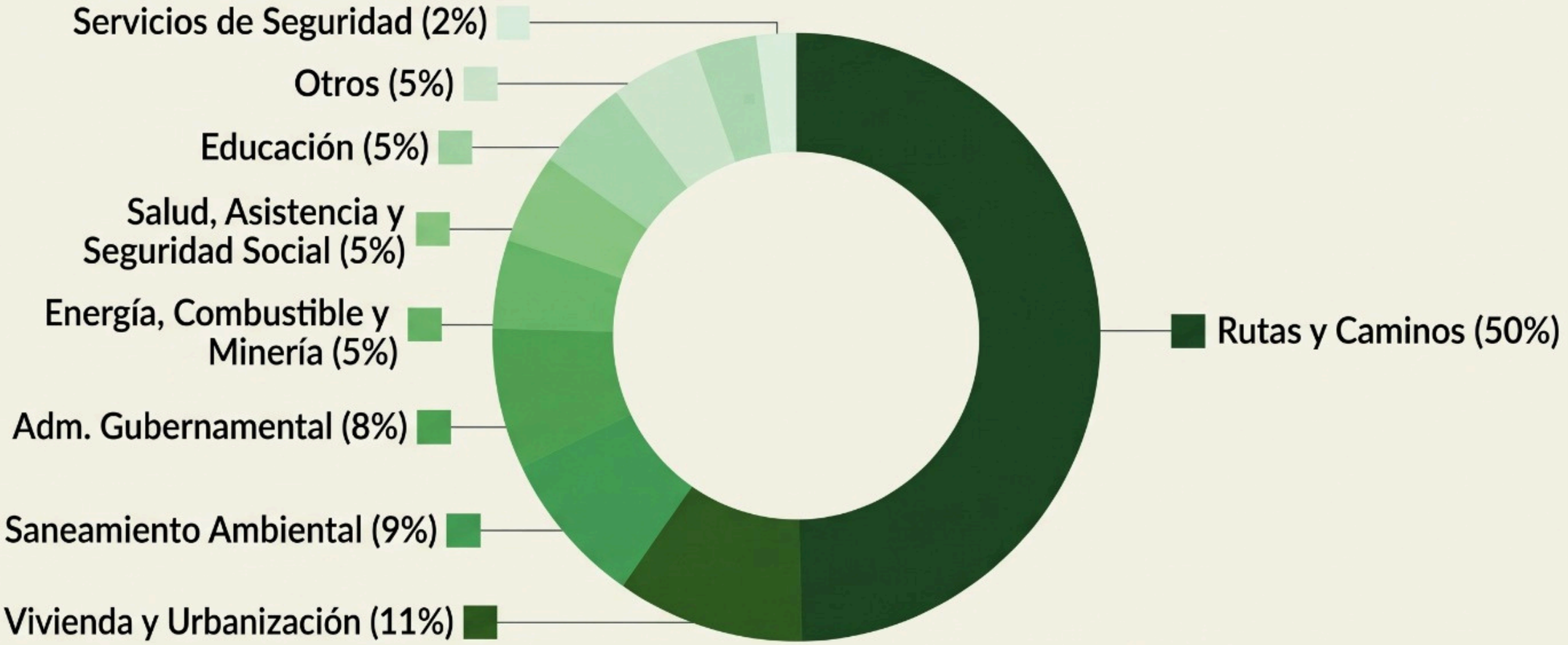

Nota: Datos correspondientes al Presupuesto de Erogaciones de Capital.

Cartera de obras

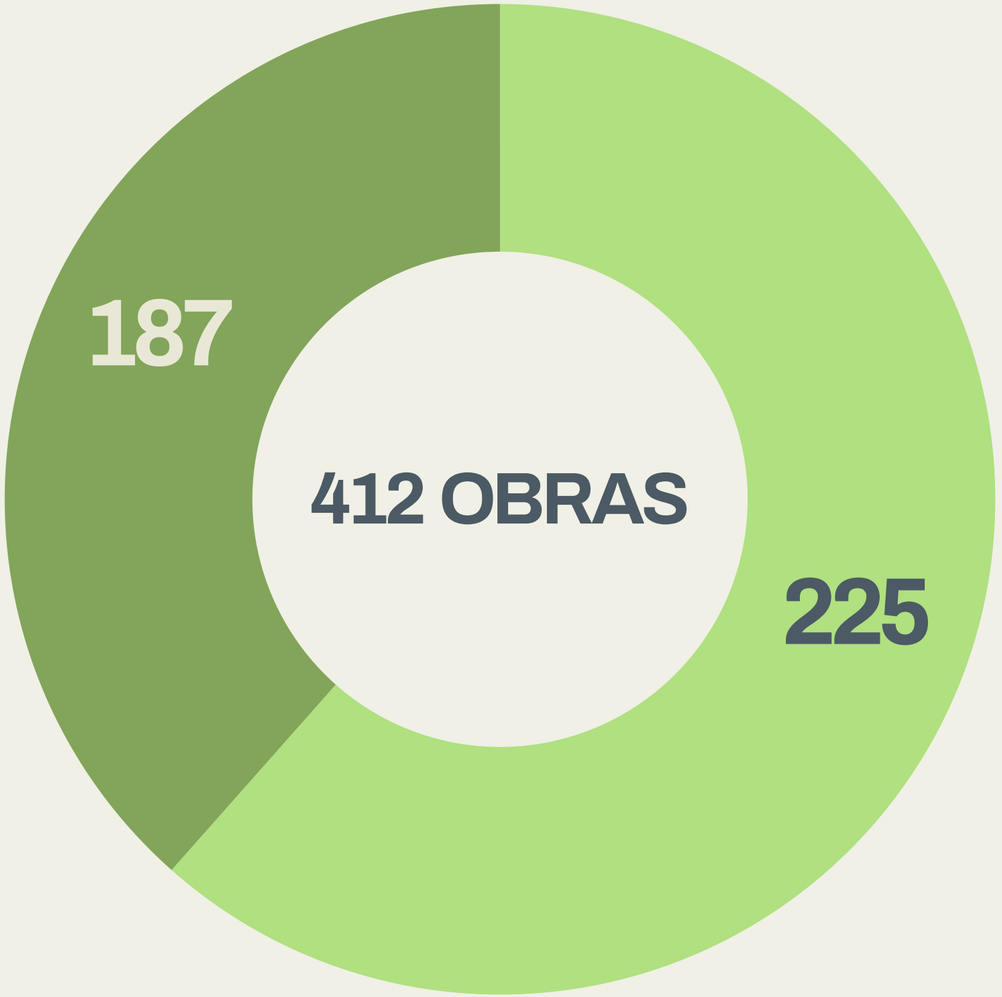

Obras en ejecución 45%

Obras nuevas previstas 55%

DISTRIBUCIÓN PORCENTUAL DE LAS OBRAS Y DE LA POBLACIÓN PROVINCIAL

POR DEPARTAMENTO | CARTERA DE OBRAS — PRESUPUESTO 2027

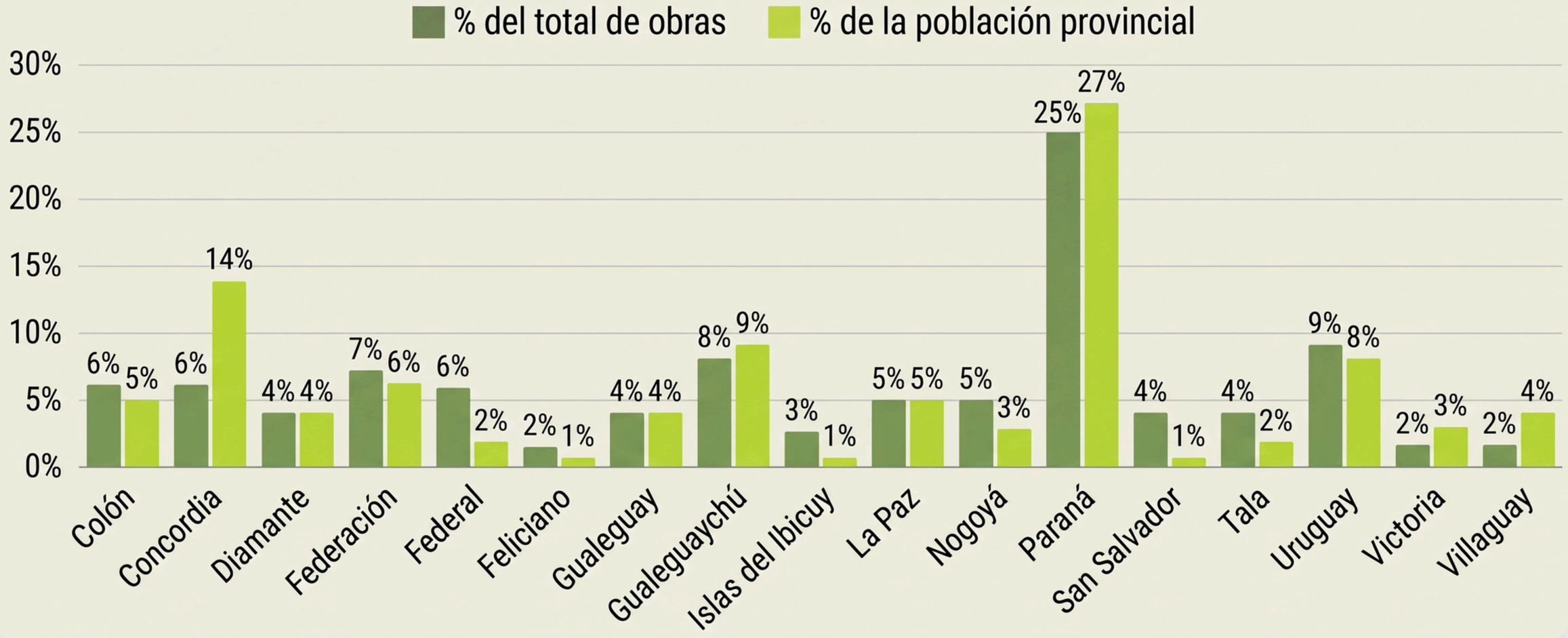

Nota al pie: Base: 297 obras con departamento identificado. Se excluyen 41 partidas genéricas.

MINISTERIO DE
PLANEAMIENTO
E INFRAESTRUCTURA